



MINISTERIO DE HACIENDA
DIRECCION GENERAL DE PRESUPUESTO

EJECUCIÓN TRIMESTRAL DE LOS GASTOS Y APLICACIONES FINANCIERAS POR DESTINO DE FONDOS Y ESTRUCTURA PROGRAMÁTICA
CORRESPONDIENTE AL PRIMER TRIMESTRE DEL AÑO 2026

Código del Capítulo: 7007

Denominación: Ayuntamiento Municipal de Banica

Destino de Fondos	Estructura Programática					SNIP	Clasificador del Gasto					Denominación del Gasto	Función	Fuente Financiamiento	Fuente Especifica	Organismo Financiador	Presupuesto			Devengado				Balance Disponible	% Balance Disponible
	Partidas no Asig. a Prog.	Programa	Proyecto	Actividad/ Otra	Tipo		Objeto	Cuenta	Subcuenta	Auxiliar	Original						Modificaciones	Vigente	Acumulado Anterior	Trimestre	A la Fecha	% Devengado a la Fecha			
																							20		
1.1																	7,120,418.00	66,507.11	7,186,925.11	0.00	1,537,099.70	1,537,099.70	21.39	5,649,825.41	78.61
1.1					2												7,120,418.00	66,507.11	7,186,925.11	0.00	1,537,099.70	1,537,099.70	21.39	5,649,825.41	78.61
1.1		01															6,340,197.00	66,507.11	6,406,704.11	0.00	1,370,548.70	1,370,548.70	21.39	5,036,155.41	78.61
1.1		01	00	0001													1,896,988.00	0.00	1,896,988.00	0.00	435,372.00	435,372.00	22.95	1,461,616.00	77.05
1.1		01	00	0001	2	1											1,876,988.00	0.00	1,876,988.00	0.00	435,372.00	435,372.00	23.20	1,441,616.00	76.80
1.1		01	00	0001	2	1	1										1,761,500.00	0.00	1,761,500.00	0.00	406,500.00	406,500.00	23.08	1,355,000.00	76.92
1.1		01	00	0001	2	1	1	1	01	Sueldos fijos	1101	20	1955	100			1,626,000.00	0.00	1,626,000.00	0.00	406,500.00	406,500.00	25.00	1,219,500.00	75.00
1.1		01	00	0001	2	1	1	4	01	Sueldo Anual No. 13	1101	20	1955	100			135,500.00	0.00	135,500.00	0.00	0.00	0.00	0.00	135,500.00	100.00
1.1		01	00	0001	2	1	3			DIETAS Y GASTOS DE REPRESENTACION							97,020.00	0.00	97,020.00	0.00	24,255.00	24,255.00	25.00	72,765.00	75.00
1.1		01	00	0001	2	1	3	2	01	Gastos de representación en el país	1101	20	1955	100			97,020.00	0.00	97,020.00	0.00	24,255.00	24,255.00	25.00	72,765.00	75.00
1.1		01	00	0001	2	1	5			CONTRIBUCIONES A LA SEGURIDAD SOCIAL							18,468.00	0.00	18,468.00	0.00	4,617.00	4,617.00	25.00	13,851.00	75.00
1.1		01	00	0001	2	1	5	1	01	Contribuciones al seguro de salud	1101	20	1955	100			8,508.00	0.00	8,508.00	0.00	2,127.00	2,127.00	25.00	6,381.00	75.00
1.1		01	00	0001	2	1	5	2	01	Contribuciones al seguro de pensiones	1101	20	1955	100			8,520.00	0.00	8,520.00	0.00	2,130.00	2,130.00	25.00	6,390.00	75.00
1.1		01	00	0001	2	1	5	3	01	Contribuciones al seguro de riesgo laboral	1101	20	1955	100			1,440.00	0.00	1,440.00	0.00	360.00	360.00	25.00	1,080.00	75.00
1.1		01	00	0001	2	2				CONTRATACIÓN DE SERVICIOS							20,000.00	0.00	20,000.00	0.00	0.00	0.00	0.00	20,000.00	100.00
1.1		01	00	0001	2	2	3			VIÁTICOS							20,000.00	0.00	20,000.00	0.00	0.00	0.00	0.00	20,000.00	100.00
1.1		01	00	0001	2	2	3	1	01	Viáticos dentro del país	1101	20	1955	100			20,000.00	0.00	20,000.00	0.00	0.00	0.00	0.00	20,000.00	100.00
1.1		01	00	0003						Administración Municipal							2,671,131.00	66,507.11	2,737,638.11	0.00	583,075.68	583,075.68	21.30	2,154,562.43	78.70
1.1		01	00	0003	2	1				REMUNERACIONES Y CONTRIBUCIONES							2,586,506.00	59,157.11	2,645,663.11	0.00	582,075.68	582,075.68	22.00	2,063,587.43	78.00
1.1		01	00	0003	2	1	1			REMUNERACIONES							2,254,600.00	40,000.00	2,294,600.00	0.00	495,285.28	495,285.28	21.58	1,799,314.72	78.42



MINISTERIO DE HACIENDA
DIRECCION GENERAL DE PRESUPUESTO

EJECUCIÓN TRIMESTRAL DE LOS GASTOS Y APLICACIONES FINANCIERAS POR DESTINO DE FONDOS Y ESTRUCTURA PROGRAMÁTICA
CORRESPONDIENTE AL PRIMER TRIMESTRE DEL AÑO 2026

Código del Capítulo: **7007**

Denominación: **Ayuntamiento Municipal de Banica**

Destino de Fondos	Estructura Programática					SNIP	Clasificador del Gasto					Presupuesto			Devengado				Balance Disponible	% Balance Disponible				
	Partidas no Asig. a Prog.	Programa	Proyecto	Actividad/Obra	Tipo		Objeto	Cuenta	Subcuenta	Auxiliar	Denominación del Gasto	Función	Fuente Financiamiento	Fuente Específica	Organismo Financiador	Original	Modificaciones	Vigente			Acumulado Anterior	Trimestre	A la Fecha	% Devengado a la Fecha
1.1		01	00	0003	2	1	1	1	01	Sueldos fijos	1101	20	1955	100	2,044,800.00	0.00	2,044,800.00	0.00	476,711.21	476,711.21	23.31	1,568,088.79	76.69	
1.1		01	00	0003	2	1	1	4	01	Sueldo Anual No. 13	1101	20	1955	100	170,400.00	0.00	170,400.00	0.00	0.00	0.00	0.00	170,400.00	100.00	
1.1		01	00	0003	2	1	1	5		Prestaciones económicas					39,400.00	40,000.00	79,400.00	0.00	18,574.07	18,574.07	23.39	60,825.93	76.61	
1.1		01	00	0003	2	1	1	5	03	Prestación laboral por desvinculación	1101	20	1955	100	39,400.00	0.00	39,400.00	0.00	18,574.07	18,574.07	47.14	20,825.93	52.86	
1.1		01	00	0003	2	1	1	5	03	Prestación laboral por desvinculación	1101	30	9998	121	0.00	40,000.00	40,000.00	0.00	0.00	0.00	0.00	40,000.00	100.00	
1.1		01	00	0003	2	1	3			DIETAS Y GASTOS DE REPRESENTACION					162,000.00	19,157.11	181,157.11	0.00	45,500.00	45,500.00	25.12	135,657.11	74.88	
1.1		01	00	0003	2	1	3	1	01	Dietas en el país	1101	30	9998	121	0.00	19,157.11	19,157.11	0.00	5,000.00	5,000.00	26.10	14,157.11	73.90	
1.1		01	00	0003	2	1	3	2	01	Gastos de representación en el país	1101	20	1955	100	162,000.00	0.00	162,000.00	0.00	40,500.00	40,500.00	25.00	121,500.00	75.00	
1.1		01	00	0003	2	1	5			CONTRIBUCIONES A LA SEGURIDAD SOCIAL					169,906.00	0.00	169,906.00	0.00	41,290.40	41,290.40	24.30	128,615.60	75.70	
1.1		01	00	0003	2	1	5	1	01	Contribuciones al seguro de salud	1101	20	1955	100	78,274.00	0.00	78,274.00	0.00	18,781.75	18,781.75	23.99	59,492.25	76.01	
1.1		01	00	0003	2	1	5	2	01	Contribuciones al seguro de pensiones	1101	20	1955	100	78,384.00	0.00	78,384.00	0.00	18,812.00	18,812.00	24.00	59,572.00	76.00	
1.1		01	00	0003	2	1	5	3	01	Contribuciones al seguro de riesgo laboral	1101	20	1955	100	13,248.00	0.00	13,248.00	0.00	3,696.65	3,696.65	27.90	9,551.35	72.10	
1.1		01	00	0003	2	2				CONTRATACIÓN DE SERVICIOS					84,625.00	7,350.00	91,975.00	0.00	1,000.00	1,000.00	1.09	90,975.00	98.91	
1.1		01	00	0003	2	2	3			VIÁTICOS					71,091.00	7,350.00	78,441.00	0.00	0.00	0.00	0.00	78,441.00	100.00	
1.1		01	00	0003	2	2	3	1		Viáticos dentro del país					71,091.00	7,350.00	78,441.00	0.00	0.00	0.00	0.00	78,441.00	100.00	
1.1		01	00	0003	2	2	3	1	01	Viáticos dentro del país	1101	20	1955	100	20,182.00	0.00	20,182.00	0.00	0.00	0.00	0.00	20,182.00	100.00	
1.1		01	00	0003	2	2	3	1	01	Viáticos dentro del país	1101	30	9995	102	40,000.00	0.00	40,000.00	0.00	0.00	0.00	0.00	40,000.00	100.00	
1.1		01	00	0003	2	2	3	1	01	Viáticos dentro del país	1101	30	9996	102	8,727.00	7,350.00	16,077.00	0.00	0.00	0.00	0.00	16,077.00	100.00	
1.1		01	00	0003	2	2	3	1	01	Viáticos dentro del país	1101	30	9998	102	2,182.00	0.00	2,182.00	0.00	0.00	0.00	0.00	2,182.00	100.00	
1.1		01	00	0003	2	2	8			OTROS SERVICIOS NO INCLUIDOS EN CONCEPTOS ANTERIORES					13,534.00	0.00	13,534.00	0.00	1,000.00	1,000.00	7.39	12,534.00	92.61	
1.1		01	00	0003	2	2	8	7	06	Otros servicios técnicos profesionales	1101	20	1955	100	13,534.00	0.00	13,534.00	0.00	1,000.00	1,000.00	7.39	12,534.00	92.61	



MINISTERIO DE HACIENDA
DIRECCION GENERAL DE PRESUPUESTO

EJECUCIÓN TRIMESTRAL DE LOS GASTOS Y APLICACIONES FINANCIERAS POR DESTINO DE FONDOS Y ESTRUCTURA PROGRAMÁTICA
CORRESPONDIENTE AL PRIMER TRIMESTRE DEL AÑO 2026

Código del Capítulo: 7007

Denominación: Ayuntamiento Municipal de Banica

Destino de Fondos	Estructura Programática					SNIP	Clasificador del Gasto					Denominación del Gasto	Función	Fuente Financiamiento	Fuente Específica	Organismo Financiador	Presupuesto			Devengado				Balance Disponible	% Balance Disponible
	Partidas no Asig. a Prog.	Programa	Proyecto	Actividad/ Obra			Tipo	Objeto	Cuenta	Subcuenta	Auxiliar						Original	Modificaciones	Vigente	Acumulado Anterior	Trimestre	A la Fecha	% Devengado a la Fecha		
1	2	3	4	5	6	7	8	9	10	11	12	13	14	15	16	17	18	19 = 17 +/- 18	20	21	22 = 20 + 21	23 = 22 + 19	24 = 19 - 22	25 = 24 + 19	
1.1		01	00	0004							Servicios Administrativos y Financieros					1,772,078.00	0.00	1,772,078.00	0.00	352,101.02	352,101.02	19.87	1,419,976.98	80.13	
1.1		01	00	0004		2	1				REMUNERACIONES Y CONTRIBUCIONES					1,571,380.00	0.00	1,571,380.00	0.00	349,098.20	349,098.20	22.22	1,222,281.80	77.78	
1.1		01	00	0004		2	1	1			REMUNERACIONES					1,530,750.00	0.00	1,530,750.00	0.00	343,250.00	343,250.00	22.42	1,187,500.00	77.58	
1.1		01	00	0004		2	1	1	2	06	Jornales	1102	20	1955	100	1,413,000.00	0.00	1,413,000.00	0.00	343,250.00	343,250.00	24.29	1,069,750.00	75.71	
1.1		01	00	0004		2	1	1	4	01	Sueldo Anual No. 13	1102	20	1955	100	117,750.00	0.00	117,750.00	0.00	0.00	0.00	0.00	117,750.00	100.00	
1.1		01	00	0004		2	1	5			CONTRIBUCIONES A LA SEGURIDAD SOCIAL					40,630.00	0.00	40,630.00	0.00	5,848.20	5,848.20	14.39	34,781.80	85.61	
1.1		01	00	0004		2	1	5	1	01	Contribuciones al seguro de salud	1102	20	1955	100	18,718.00	0.00	18,718.00	0.00	2,694.20	2,694.20	14.39	16,023.80	85.61	
1.1		01	00	0004		2	1	5	2	01	Contribuciones al seguro de pensiones	1102	20	1955	100	18,744.00	0.00	18,744.00	0.00	2,698.00	2,698.00	14.39	16,046.00	85.61	
1.1		01	00	0004		2	1	5	3	01	Contribuciones al seguro de riesgo laboral	1102	20	1955	100	3,168.00	0.00	3,168.00	0.00	456.00	456.00	14.39	2,712.00	85.61	
1.1		01	00	0004		2	2				CONTRATACIÓN DE SERVICIOS					200,698.00	0.00	200,698.00	0.00	3,002.82	3,002.82	1.50	197,695.18	98.50	
1.1		01	00	0004		2	2	3			VIÁTICOS					40,000.00	0.00	40,000.00	0.00	0.00	0.00	0.00	40,000.00	100.00	
1.1		01	00	0004		2	2	3	1		Viáticos dentro del país					40,000.00	0.00	40,000.00	0.00	0.00	0.00	0.00	40,000.00	100.00	
1.1		01	00	0004		2	2	3	1	01	Viáticos dentro del país	1102	20	1955	100	35,757.00	0.00	35,757.00	0.00	0.00	0.00	0.00	35,757.00	100.00	
1.1		01	00	0004		2	2	3	1	01	Viáticos dentro del país	1102	30	9998	102	4,243.00	0.00	4,243.00	0.00	0.00	0.00	0.00	4,243.00	100.00	
1.1		01	00	0004		2	2	8			OTROS SERVICIOS NO INCLUIDOS EN CONCEPTOS ANTERIORES					160,698.00	0.00	160,698.00	0.00	3,002.82	3,002.82	1.87	157,695.18	98.13	
1.1		01	00	0004		2	2	8	2		Comisiones y gastos bancarios					50,698.00	0.00	50,698.00	0.00	3,002.82	3,002.82	5.92	47,695.18	94.08	
1.1		01	00	0004		2	2	8	2	01	Comisiones y gastos bancarios	1102	20	1955	100	50,000.00	0.00	50,000.00	0.00	3,002.82	3,002.82	6.01	46,997.18	93.99	
1.1		01	00	0004		2	2	8	2	01	Comisiones y gastos bancarios	1102	30	9998	102	698.00	0.00	698.00	0.00	0.00	0.00	0.00	698.00	100.00	
1.1		01	00	0004		2	2	8	7		Servicios Técnicos y Profesionales					110,000.00	0.00	110,000.00	0.00	0.00	0.00	0.00	110,000.00	100.00	
1.1		01	00	0004		2	2	8	7	03	Servicios de contabilidad y auditoría	1102	30	9995	102	60,000.00	0.00	60,000.00	0.00	0.00	0.00	0.00	60,000.00	100.00	
1.1		01	00	0004		2	2	8	7	06	Otros servicios técnicos profesionales	1102	20	1955	100	50,000.00	0.00	50,000.00	0.00	0.00	0.00	0.00	50,000.00	100.00	

MINISTERIO DE HACIENDA
DIRECCION GENERAL DE PRESUPUESTO
EJECUCIÓN TRIMESTRAL DE LOS GASTOS Y APLICACIONES FINANCIERAS POR DESTINO DE FONDOS Y ESTRUCTURA PROGRAMATICA
CORRESPONDIENTE AL PRIMER TRIMESTRE DEL AÑO 2026



Código del Capítulo: 7007

Denominación: Ayuntamiento Municipal de Banica

Destino de Fondos	Estructura Programática					SNIP	Clasificador del Gasto					Denominación del Gasto	Función	Fuente Financiamiento	Fuente Específica	Organismo Financiador	Presupuesto			Devengado				Balance Disponible	% Balance Disponible
	Partidas no Asig. a Prog.	Programa	Proyecto	Actividad/Obra			Tipo	Objeto	Cuenta	Subcuenta	Auxiliar						Original	Modificaciones	Vigente	Acumulado Anterior	Trimestre	A la Fecha	% Devengado a la Fecha		
1	2	3	4	5	6	7	8	9	10	11	12	13	14	15	16	17	18	19 = 17 +/- 18	20	21	22 = 20 + 21	23 = 22 + 19	24 = 19 - 22	25 = 24 + 19	
1.1		12									Gestión y Administración de Servicios Públicos					495,521.00	0.00	495,521.00	0.00	100,851.00	100,851.00	20.35	394,670.00	79.65	
1.1		12	00	0002							Ornato y Saneamiento de Calles, Plazas y Parques					495,521.00	0.00	495,521.00	0.00	100,851.00	100,851.00	20.35	394,670.00	79.65	
1.1		12	00	0002		2	1				REMUNERACIONES Y CONTRIBUCIONES					495,521.00	0.00	495,521.00	0.00	100,851.00	100,851.00	20.35	394,670.00	79.65	
1.1		12	00	0002		2	1	1			REMUNERACIONES					495,521.00	0.00	495,521.00	0.00	100,851.00	100,851.00	20.35	394,670.00	79.65	
1.1		12	00	0002		2	1	1	2	06	Jornales	3299	20	1955	100	457,404.00	0.00	457,404.00	0.00	100,851.00	100,851.00	22.05	356,553.00	77.95	
1.1		12	00	0002		2	1	1	4	01	Sueldo Anual No. 13	3299	20	1955	100	38,117.00	0.00	38,117.00	0.00	0.00	0.00	0.00	38,117.00	100.00	
1.1	98										Adm. de Contribuciones Especiales (Transf. Priv.)					284,700.00	0.00	284,700.00	0.00	65,700.00	65,700.00	23.08	219,000.00	76.92	
1.1	98					2	4				TRANSFERENCIAS CORRIENTES					284,700.00	0.00	284,700.00	0.00	65,700.00	65,700.00	23.08	219,000.00	76.92	
1.1	98					2	4	1			TRANSFERENCIAS CORRIENTES AL SECTOR PRIVADO					284,700.00	0.00	284,700.00	0.00	65,700.00	65,700.00	23.08	219,000.00	76.92	
1.1	98					2	4	1	1	01	Pensiones	4501	20	1955	100	284,700.00	0.00	284,700.00	0.00	65,700.00	65,700.00	23.08	219,000.00	76.92	





MINISTERIO DE HACIENDA
DIRECCION GENERAL DE PRESUPUESTO

EJECUCIÓN TRIMESTRAL DE LOS GASTOS Y APLICACIONES FINANCIERAS POR DESTINO DE FONDOS Y ESTRUCTURA PROGRAMATICA
CORRESPONDIENTE AL PRIMER TRIMESTRE DEL AÑO 2026



Código del Capítulo: **7007**

Denominación: **Ayuntamiento Municipal de Banica**

Destino de Fondos	Estructura Programática					SNIP	Clasificador del Gasto					Denominación del Gasto	Función	Fuente Financiamiento	Fuente Específica	Organismo Financiador	Presupuesto			Devengado				
	Partidas no Asig. a Prog.	Programa	Proyecto	Actividad/Obra	Otra		Tipo	Objeto	Cuenta	Subcuenta	Auxiliar						Original	Modificaciones	Vigente	Acumulado Anterior	Trimestre	A la Fecha	% Devengado a la Fecha	Balance Disponible
1	2	3	4	5	6	7	8	9	10	11	12	13	14	15	16	17	18	19 = 17 +/- 18	20	21	22 = 20 + 21	23 = 22 ÷ 19	24 = 19 - 22	25 = 24 ÷ 19
1.2											Servicios Municipales					9,493,891.00	469,996.63	9,963,887.63	0.00	2,271,359.88	2,271,359.88	22.80	7,692,527.75	77.20
1.2						2					CLASIFICADOR DEL GASTO					9,493,891.00	469,996.63	9,963,887.63	0.00	2,271,359.88	2,271,359.88	22.80	7,692,527.75	77.20
1.2		01									Normas, Políticas y Administración Municipal					1,931,777.00	269,996.63	2,201,773.63	0.00	419,258.79	419,258.79	19.04	1,782,514.84	80.96
1.2		01	00	0003							Administración Municipal					1,607,592.00	222,379.93	1,829,971.93	0.00	354,223.39	354,223.39	19.36	1,475,748.54	80.64
1.2		01	00	0003		2	1				REMUNERACIONES Y CONTRIBUCIONES					752,764.00	19,000.00	771,764.00	0.00	192,197.80	192,197.80	24.90	579,566.20	75.10
1.2		01	00	0003		2	1	1			REMUNERACIONES					742,521.00	19,000.00	761,521.00	0.00	190,351.00	190,351.00	25.00	571,170.00	75.00
1.2		01	00	0003		2	1	1	1	01	Sueldos fijos	1101	20	1955	100	685,404.00	0.00	685,404.00	0.00	171,351.00	171,351.00	25.00	514,053.00	75.00
1.2		01	00	0003		2	1	1	2	04	Servicios especiales	1101	10	100	104	0.00	19,000.00	19,000.00	0.00	19,000.00	19,000.00	100.00	0.00	0.00
1.2		01	00	0003		2	1	1	4	01	Sueldo Anual No. 13	1101	20	1955	100	57,117.00	0.00	57,117.00	0.00	0.00	0.00	0.00	57,117.00	100.00
1.2		01	00	0003		2	1	5			CONTRIBUCIONES A LA SEGURIDAD SOCIAL					10,243.00	0.00	10,243.00	0.00	1,846.80	1,846.80	18.03	8,396.20	81.97
1.2		01	00	0003		2	1	5	1	01	Contribuciones al seguro de salud	1101	20	1955	100	4,761.00	0.00	4,761.00	0.00	850.80	850.80	17.87	3,910.20	82.13
1.2		01	00	0003		2	1	5	2	01	Contribuciones al seguro de pensiones	1101	20	1955	100	4,745.00	0.00	4,745.00	0.00	852.00	852.00	17.96	3,893.00	82.04
1.2		01	00	0003		2	1	5	3	01	Contribuciones al seguro de riesgo laboral	1101	20	1955	100	737.00	0.00	737.00	0.00	144.00	144.00	19.54	593.00	80.46
1.2		01	00	0003		2	2				CONTRATACIÓN DE SERVICIOS					502,655.00	40,418.57	543,073.57	0.00	7,950.59	7,950.59	1.46	535,122.98	98.54
1.2		01	00	0003		2	2	1			SERVICIOS BASICOS					62,323.00	0.00	62,323.00	0.00	1,950.59	1,950.59	3.13	60,372.41	96.87
1.2		01	00	0003		2	2	1	5	01	Servicio de internet y televisión por cable	1101	30	9998	102	24,000.00	0.00	24,000.00	0.00	1,950.59	1,950.59	8.13	22,049.41	91.87
1.2		01	00	0003		2	2	1	6	01	Energía eléctrica	1101	20	1955	100	38,323.00	0.00	38,323.00	0.00	0.00	0.00	0.00	38,323.00	100.00
1.2		01	00	0003		2	2	2			PUBLICIDAD IMPRESIÓN Y ENCUADERNACION					228,364.00	0.00	228,364.00	0.00	6,000.00	6,000.00	2.63	222,364.00	97.37
1.2		01	00	0003		2	2	2	1	01	Publicidad y propaganda	1101	20	1955	100	28,364.00	0.00	28,364.00	0.00	6,000.00	6,000.00	21.15	22,364.00	78.85
1.2		01	00	0003		2	2	2	2	01	Impresión, encuadernación y rotulación	1101	20	1955	100	200,000.00	0.00	200,000.00	0.00	0.00	0.00	0.00	200,000.00	100.00



MINISTERIO DE HACIENDA
DIRECCION GENERAL DE PRESUPUESTO

EJECUCIÓN TRIMESTRAL DE LOS GASTOS Y APLICACIONES FINANCIERAS POR DESTINO DE FONDOS Y ESTRUCTURA PROGRAMATICA
CORRESPONDIENTE AL PRIMER TRIMESTRE DEL AÑO 2026



Código del Capítulo: 7007

Denominación: Ayuntamiento Municipal de Banica

Destino de Fondos	Estructura Programática					SNIP	Clasificador del Gasto					Denominación del Gasto	Función	Fuente Financiamiento	Fuente Especifica	Organismo Financiador	Presupuesto			Devengado				Balance Disponible	% Balance Disponible
	Partidas no Asig. a Prog.	Programa	Proyecto	Actividad/ Otra			Tipo	Objeto	Cuenta	Subcuenta	Auxiliar						Original	Modificaciones	Vigente	Acumulado Anterior	Trimestre	A la Fecha	% Devengado a la Fecha		
1	2	3	4	5	6	7	8	9	10	11	12	13	14	15	16	17	18	19 = 17 +/- 18	20	21	22 = 20 + 21	23 = 22 ÷ 19	24 = 19 - 22	25 = 24 ÷ 19	
1.2		01	00	0003		2	2	5			ALQUILERES Y RENTAS					10,909.00	0.00	10,909.00	0.00	0.00	0.00	0.00	10,909.00	100.00	
1.2		01	00	0003		2	2	5	4	01	Alquileres de equipos de transporte, tracción y elevación	1101	20	1955	100	10,909.00	0.00	10,909.00	0.00	0.00	0.00	0.00	10,909.00	100.00	
1.2		01	00	0003		2	2	6			SEGUROS					81,423.00	0.00	81,423.00	0.00	0.00	0.00	0.00	81,423.00	100.00	
1.2		01	00	0003		2	2	6	2	01	Seguro de bienes muebles	1101	20	1955	100	81,423.00	0.00	81,423.00	0.00	0.00	0.00	0.00	81,423.00	100.00	
1.2		01	00	0003		2	2	7			SERVICIOS DE CONSERVACION, REPARACIONES MENORES E INSTALACIONES TEMPORALES					8,727.00	0.00	8,727.00	0.00	0.00	0.00	0.00	8,727.00	100.00	
1.2		01	00	0003		2	2	7	2	06	Mantenimiento y reparación de equipos de transporte, tracción y elevación	1101	30	9996	102	8,727.00	0.00	8,727.00	0.00	0.00	0.00	0.00	8,727.00	100.00	
1.2		01	00	0003		2	2	8			OTROS SERVICIOS NO INCLUIDOS EN CONCEPTOS ANTERIORES					110,909.00	40,418.57	151,327.57	0.00	0.00	0.00	0.00	151,327.57	100.00	
1.2		01	00	0003		2	2	8	1	01	Gastos judiciales	1101	20	1955	100	10,909.00	0.00	10,909.00	0.00	0.00	0.00	0.00	10,909.00	100.00	
1.2		01	00	0003		2	2	8	6		Servicio de organización de eventos, festividades y actividades de entretenimiento					100,000.00	40,418.57	140,418.57	0.00	0.00	0.00	0.00	140,418.57	100.00	
1.2		01	00	0003		2	2	8	6	01	Eventos generales	1101	10	100	104	0.00	40,418.57	40,418.57	0.00	0.00	0.00	0.00	40,418.57	100.00	
1.2		01	00	0003		2	2	8	6	01	Eventos generales	1101	20	1955	100	50,000.00	0.00	50,000.00	0.00	0.00	0.00	0.00	50,000.00	100.00	
1.2		01	00	0003		2	2	8	6	02	Festividades	1101	20	1955	100	50,000.00	0.00	50,000.00	0.00	0.00	0.00	0.00	50,000.00	100.00	
1.2		01	00	0003		2	3				MATERIALES Y SUMINISTROS					352,173.00	162,961.36	515,134.36	0.00	154,075.00	154,075.00	29.91	361,059.36	70.09	
1.2		01	00	0003		2	3	1			ALIMENTOS Y PRODUCTOS AGROFORESTALES					0.00	112,961.36	112,961.36	0.00	103,750.00	103,750.00	91.85	9,211.36	8.15	
1.2		01	00	0003		2	3	1	1	01	Alimentos y bebidas para personas	1101	30	9998	102	0.00	112,961.36	112,961.36	0.00	103,750.00	103,750.00	91.85	9,211.36	8.15	
1.2		01	00	0003		2	3	3			PRODUCTOS DE PAPEL, CARTON E IMPRESOS					2,173.00	0.00	2,173.00	0.00	0.00	0.00	0.00	2,173.00	100.00	
1.2		01	00	0003		2	3	3	3	01	Productos de artes gráficas	1101	30	9998	102	2,173.00	0.00	2,173.00	0.00	0.00	0.00	0.00	2,173.00	100.00	





MINISTERIO DE HACIENDA
DIRECCION GENERAL DE PRESUPUESTO

EJECUCIÓN TRIMESTRAL DE LOS GASTOS Y APLICACIONES FINANCIERAS POR DESTINO DE FONDOS Y ESTRUCTURA PROGRAMÁTICA
CORRESPONDIENTE AL PRIMER TRIMESTRE DEL AÑO 2026



Código del Capítulo: **7007**

Denominación: **Ayuntamiento Municipal de Banica**

Destino de Fondos	Estructura Programática					SNIP	Clasificador del Gasto					Presupuesto			Devengado				Balance Disponible	% Balance Disponible				
	Partidas no Asig. a Prog.	Programa	Proyecto	Actividad/Obra	Tipo		Objeto	Cuenta	Subcuenta	Auxiliar	Denominación del Gasto	Función	Fuente Financiamiento	Fuente Específica	Organismo Financiador	Original	Modificaciones	Vigente			Acumulado Anterior	Trimestre	A la Fecha	% Devengado a la Fecha
1.2		01	00	0003	2	3	5			PRODUCTOS DE CUERO, CAUCHO Y PLÁSTICO					200,000.00	0.00	200,000.00	0.00	0.00	0.00	0.00	200,000.00	100.00	
1.2		01	00	0003	2	3	5	3	01	Llantas y neumáticos	1101	20	1955	100	200,000.00	0.00	200,000.00	0.00	0.00	0.00	0.00	200,000.00	100.00	
1.2		01	00	0003	2	3	7			COMBUSTIBLES, LUBRICANTES, PRODUCTOS QUIMICOS Y CONEXOS					50,000.00	0.00	50,000.00	0.00	0.00	0.00	0.00	50,000.00	100.00	
1.2		01	00	0003	2	3	7	2	05	Insecticidas, fumigantes y otros	1101	20	1955	100	50,000.00	0.00	50,000.00	0.00	0.00	0.00	0.00	50,000.00	100.00	
1.2		01	00	0003	2	3	9			PRODUCTOS Y UTILES VARIOS					100,000.00	50,000.00	150,000.00	0.00	50,325.00	50,325.00	33.55	99,675.00	66.45	
1.2		01	00	0003	2	3	9	1	01	Material para limpieza	1101	10	100	104	0.00	50,000.00	50,000.00	0.00	50,000.00	50,000.00	100.00	0.00	0.00	
1.2		01	00	0003	2	3	9	6	01	Productos eléctricos y afines	1101	20	1955	100	100,000.00	0.00	100,000.00	0.00	325.00	325.00	0.33	99,675.00	99.68	
1.2		01	00	0004						Servicios Administrativos y Financieros					324,185.00	47,616.70	371,801.70	0.00	65,035.40	65,035.40	17.49	306,766.30	82.51	
1.2		01	00	0004	2	2				CONTRATACIÓN DE SERVICIOS					244,185.00	0.00	244,185.00	0.00	45,400.40	45,400.40	18.59	198,784.60	81.41	
1.2		01	00	0004	2	2	1			SERVICIOS BASICOS					20,185.00	0.00	20,185.00	0.00	3,781.54	3,781.54	18.73	16,403.46	81.27	
1.2		01	00	0004	2	2	1	3	01	Teléfono local	1102	20	1955	100	20,185.00	0.00	20,185.00	0.00	3,781.54	3,781.54	18.73	16,403.46	81.27	
1.2		01	00	0004	2	2	5			ALQUILERES Y RENTAS					174,000.00	0.00	174,000.00	0.00	36,000.00	36,000.00	20.69	138,000.00	79.31	
1.2		01	00	0004	2	2	5	9	01	Licencias Informaticas	1102	20	1955	100	174,000.00	0.00	174,000.00	0.00	36,000.00	36,000.00	20.69	138,000.00	79.31	
1.2		01	00	0004	2	2	8			OTROS SERVICIOS NO INCLUIDOS EN CONCEPTOS ANTERIORES					50,000.00	0.00	50,000.00	0.00	5,618.86	5,618.86	11.24	44,381.14	88.76	
1.2		01	00	0004	2	2	8	2	01	Comisiones y gastos bancarios	1102	20	1955	100	50,000.00	0.00	50,000.00	0.00	5,618.86	5,618.86	11.24	44,381.14	88.76	
1.2		01	00	0004	2	3				MATERIALES Y SUMINISTROS					80,000.00	47,616.70	127,616.70	0.00	19,635.00	19,635.00	15.39	107,981.70	84.61	
1.2		01	00	0004	2	3	1			ALIMENTOS Y PRODUCTOS AGROFORESTALES					0.00	29,800.00	29,800.00	0.00	9,920.00	9,920.00	33.29	19,880.00	66.71	
1.2		01	00	0004	2	3	1	1		Alimentos y bebidas para personas					0.00	29,800.00	29,800.00	0.00	9,920.00	9,920.00	33.29	19,880.00	66.71	
1.2		01	00	0004	2	3	1	1	01	Alimentos y bebidas para personas	1102	30	9996	102	0.00	9,800.00	9,800.00	0.00	250.00	250.00	2.55	9,550.00	97.45	



MINISTERIO DE HACIENDA
DIRECCION GENERAL DE PRESUPUESTO

EJECUCIÓN TRIMESTRAL DE LOS GASTOS Y APLICACIONES FINANCIERAS POR DESTINO DE FONDOS Y ESTRUCTURA PROGRAMATICA
CORRESPONDIENTE AL PRIMER TRIMESTRE DEL AÑO 2026



Código del Capítulo: **7007**

Denominación: **Ayuntamiento Municipal de Banica**

Destino de Fondos	Estructura Programática					SNIP	Clasificador del Gasto					Presupuesto			Devengado									
	Partidas no Asig. a Prog.	Programa	Proyecto	Actividad/Obra			Tipo	Objeto	Cuenta	Subcuenta	Auxiliar	Denominación del Gasto	Función	Fuente Financiamiento	Fuente Especifica	Organismo Financiador	Original	Modificaciones	Vigente	Acumulado Anterior	Trimestre	A la Fecha	% Devengado a la Fecha	Balance Disponible
1	2	3	4	5	6	7	8	9	10	11	12	13	14	15	16	17	18	19 = 17 +/- 18	20	21	22 = 20 + 21	23 = 22 ÷ 19	24 = 19 - 22	25 = 24 ÷ 19
1.2		01	00	0004		2	3	1	1	01	Alimentos y bebidas para personas	1102	30	9998	121	0.00	20,000.00	20,000.00	0.00	9,670.00	9,670.00	48.35	10,330.00	51.65
1.2		01	00	0004		2	3	3			PRODUCTOS DE PAPEL, CARTON E IMPRESOS					30,000.00	17,816.70	47,816.70	0.00	0.00	0.00	0.00	47,816.70	100.00
1.2		01	00	0004		2	3	3	3		Productos de artes gráficas					30,000.00	17,816.70	47,816.70	0.00	0.00	0.00	0.00	47,816.70	100.00
1.2		01	00	0004		2	3	3	3	01	Productos de artes gráficas	1102	20	1955	100	30,000.00	0.00	30,000.00	0.00	0.00	0.00	0.00	30,000.00	100.00
1.2		01	00	0004		2	3	3	3	01	Productos de artes gráficas	1102	30	9998	121	0.00	17,816.70	17,816.70	0.00	0.00	0.00	0.00	17,816.70	100.00
1.2		01	00	0004		2	3	9			PRODUCTOS Y UTILES VARIOS					50,000.00	0.00	50,000.00	0.00	9,715.00	9,715.00	19.43	40,285.00	80.57
1.2		01	00	0004		2	3	9	1	01	Material para limpieza	1102	20	1955	100	50,000.00	0.00	50,000.00	0.00	9,715.00	9,715.00	19.43	40,285.00	80.57
1.2		11									Obras Públicas Municipales					1,449,500.00	200,000.00	1,649,500.00	0.00	405,500.00	405,500.00	24.58	1,244,000.00	75.42
1.2		11	00	0001							Coordinación, Ejecución y Fiscalización de Obras					1,449,500.00	200,000.00	1,649,500.00	0.00	405,500.00	405,500.00	24.58	1,244,000.00	75.42
1.2		11	00	0001		2	1				REMUNERACIONES Y CONTRIBUCIONES					1,449,500.00	200,000.00	1,649,500.00	0.00	405,500.00	405,500.00	24.58	1,244,000.00	75.42
1.2		11	00	0001		2	1	1			REMUNERACIONES					1,449,500.00	200,000.00	1,649,500.00	0.00	405,500.00	405,500.00	24.58	1,244,000.00	75.42
1.2		11	00	0001		2	1	1	2		Remuneraciones al personal con carácter transitorio					1,338,000.00	200,000.00	1,538,000.00	0.00	405,500.00	405,500.00	26.37	1,132,500.00	73.63
1.2		11	00	0001		2	1	1	2	06	Jornales	2503	20	1955	100	1,338,000.00	0.00	1,338,000.00	0.00	319,500.00	319,500.00	23.88	1,018,500.00	76.12
1.2		11	00	0001		2	1	1	2	08	Personal de carácter temporal	2503	10	100	104	0.00	200,000.00	200,000.00	0.00	86,000.00	86,000.00	43.00	114,000.00	57.00
1.2		11	00	0001		2	1	1	4	01	Sueldo Anual No. 13	2503	20	1955	100	111,500.00	0.00	111,500.00	0.00	0.00	0.00	0.00	111,500.00	100.00
1.2		12									Gestión y Administración de Servicios Públicos					4,761,414.00	0.00	4,761,414.00	0.00	1,140,301.09	1,140,301.09	23.95	3,621,112.91	76.05
1.2		12	00	0003							Manejo de Residuos Sólidos					4,098,414.00	0.00	4,098,414.00	0.00	987,301.09	987,301.09	24.09	3,111,112.91	75.91
1.2		12	00	0003		2	1				REMUNERACIONES Y CONTRIBUCIONES					1,898,414.00	0.00	1,898,414.00	0.00	620,635.99	620,635.99	32.69	1,277,778.01	67.31
1.2		12	00	0003		2	1	1			REMUNERACIONES					1,870,063.00	0.00	1,870,063.00	0.00	614,548.40	614,548.40	32.86	1,255,514.60	67.14



MINISTERIO DE HACIENDA
DIRECCION GENERAL DE PRESUPUESTO

EJECUCIÓN TRIMESTRAL DE LOS GASTOS Y APLICACIONES FINANCIERAS POR DESTINO DE FONDOS Y ESTRUCTURA PROGRAMATICA
CORRESPONDIENTE AL PRIMER TRIMESTRE DEL AÑO 2026



Código del Capítulo: 7007

Denominación: Ayuntamiento Municipal de Banica

Destino de Fondos	Estructura Programática					SNIP	Clasificador del Gasto					Denominación del Gasto	Función	Fuente Financiamiento	Fuente Especifica	Organismo Financiador	Presupuesto			Devengado				
	Partidas no Asig. a Prog.	Programa	Proyecto	Actividad/Obra	Tipo		Objeto	Cuenta	Subcuenta	Auxiliar	Original						Modificaciones	Vigente	Acumulado Anterior	Trimestre	A la Fecha	%	Balance Disponible	% Balance Disponible
1.2	12	00	0003		2	1	1	2	06	Jornales	3202	20	1955	100	1,726,212.00	0.00	1,726,212.00	0.00	614,548.40	614,548.40	35.60	1,111,663.60	64.40	
1.2	12	00	0003		2	1	1	4	01	Sueldo Anual No. 13	3202	20	1955	100	143,851.00	0.00	143,851.00	0.00	0.00	0.00	0.00	143,851.00	100.00	
1.2	12	00	0003		2	1	5			CONTRIBUCIONES A LA SEGURIDAD SOCIAL					28,351.00	0.00	28,351.00	0.00	6,087.59	6,087.59	21.47	22,263.41	78.53	
1.2	12	00	0003		2	1	5	1	01	Contribuciones al seguro de salud	3202	20	1955	100	13,061.00	0.00	13,061.00	0.00	3,265.20	3,265.20	25.00	9,795.80	75.00	
1.2	12	00	0003		2	1	5	2	01	Contribuciones al seguro de pensiones	3202	20	1955	100	13,079.00	0.00	13,079.00	0.00	2,269.79	2,269.79	17.35	10,809.21	82.65	
1.2	12	00	0003		2	1	5	3	01	Contribuciones al seguro de riesgo laboral	3202	20	1955	100	2,211.00	0.00	2,211.00	0.00	552.60	552.60	24.99	1,658.40	75.01	
1.2	12	00	0003		2	3				MATERIALES Y SUMINISTROS					2,200,000.00	0.00	2,200,000.00	0.00	366,665.10	366,665.10	16.67	1,833,334.90	83.33	
1.2	12	00	0003		2	3	7			COMBUSTIBLES, LUBRICANTES, PRODUCTOS QUIMICOS Y CONEXOS					2,200,000.00	0.00	2,200,000.00	0.00	366,665.10	366,665.10	16.67	1,833,334.90	83.33	
1.2	12	00	0003		2	3	7	1	02	Gasoil	3202	20	1955	100	2,200,000.00	0.00	2,200,000.00	0.00	366,665.10	366,665.10	16.67	1,833,334.90	83.33	
1.2	12	00	0004							Supervisión y Administración de Cementerios					494,000.00	0.00	494,000.00	0.00	114,000.00	114,000.00	23.08	380,000.00	76.92	
1.2	12	00	0004		2	1				REMUNERACIONES Y CONTRIBUCIONES					494,000.00	0.00	494,000.00	0.00	114,000.00	114,000.00	23.08	380,000.00	76.92	
1.2	12	00	0004		2	1	1			REMUNERACIONES					494,000.00	0.00	494,000.00	0.00	114,000.00	114,000.00	23.08	380,000.00	76.92	
1.2	12	00	0004		2	1	1	1	01	Sueldos fijos	3101	20	1955	100	258,000.00	0.00	258,000.00	0.00	64,500.00	64,500.00	25.00	193,500.00	75.00	
1.2	12	00	0004		2	1	1	2	06	Jornales	3101	20	1955	100	198,000.00	0.00	198,000.00	0.00	49,500.00	49,500.00	25.00	148,500.00	75.00	
1.2	12	00	0004		2	1	1	4	01	Sueldo Anual No. 13	3101	20	1955	100	38,000.00	0.00	38,000.00	0.00	0.00	0.00	0.00	38,000.00	100.00	
1.2	12	00	0007							Supervisión y Administración de Mercados					169,000.00	0.00	169,000.00	0.00	39,000.00	39,000.00	23.08	130,000.00	76.92	
1.2	12	00	0007		2	1				REMUNERACIONES Y CONTRIBUCIONES					169,000.00	0.00	169,000.00	0.00	39,000.00	39,000.00	23.08	130,000.00	76.92	
1.2	12	00	0007		2	1	1			REMUNERACIONES					169,000.00	0.00	169,000.00	0.00	39,000.00	39,000.00	23.08	130,000.00	76.92	
1.2	12	00	0007		2	1	1	2	06	Jornales	3202	20	1955	100	156,000.00	0.00	156,000.00	0.00	39,000.00	39,000.00	25.00	117,000.00	75.00	

MINISTERIO DE HACIENDA
DIRECCION GENERAL DE PRESUPUESTO

EJECUCIÓN TRIMESTRAL DE LOS GASTOS Y APLICACIONES FINANCIERAS POR DESTINO DE FONDOS Y ESTRUCTURA PROGRAMATICA
CORRESPONDIENTE AL PRIMER TRIMESTRE DEL AÑO 2026



Código del Capítulo: **7007**

Denominación: **Ayuntamiento Municipal de Banica**

Destino de Fondos	Estructura Programática					SNIP	Clasificador del Gasto					Función	Fuente Financiamiento	Fuente Específica	Organismo Financiador	Presupuesto			Devengado			Balance Disponible	% Balance Disponible	
	Partidas no Asig. a Prog.	Programa	Proyecto	Actividad/Obra			Tipo	Cobjeto	Cuenta	Subcuenta	Auxiliar					Denominación del Gasto	Original	Modificaciones	Vigente	Acumulado Anterior	Trimestre			A la Fecha
1	2	3	4	5	6	7	8	9	10	11	12	13	14	15	16	17	18	19 = 17 +/- 18	20	21	22 = 20 + 21	23 = 22 ÷ 19	24 = 19 - 22	25 = 24 ÷ 19
1.2		12	00	0007		2	1	1	4	01	Sueldo Anual No. 13	3202	20	1955	100	13,000.00	0.00	13,000.00	0.00	0.00	0.00	0.00	13,000.00	100.00
1.2		14									Gestión y Administración de Servicios Sociales					1,351,200.00	0.00	1,351,200.00	0.00	306,300.00	306,300.00	22.67	1,044,900.00	77.33
1.2		14	00	0001							Asistencia Social					1,291,200.00	0.00	1,291,200.00	0.00	306,300.00	306,300.00	23.72	984,900.00	76.28
1.2		14	00	0001		2	4				TRANSFERENCIAS CORRIENTES					1,291,200.00	0.00	1,291,200.00	0.00	306,300.00	306,300.00	23.72	984,900.00	76.28
1.2		14	00	0001		2	4	1			TRANSFERENCIAS CORRIENTES AL SECTOR PRIVADO					1,291,200.00	0.00	1,291,200.00	0.00	306,300.00	306,300.00	23.72	984,900.00	76.28
1.2		14	00	0001		2	4	1	2	01	Ayudas y donaciones programadas a hogares y personas	4510	20	1955	100	1,291,200.00	0.00	1,291,200.00	0.00	306,300.00	306,300.00	23.72	984,900.00	76.28
1.2		14	00	0003							Prestaciones de Salud y Asistencia Primaria					60,000.00	0.00	60,000.00	0.00	0.00	0.00	0.00	60,000.00	100.00
1.2		14	00	0003		2	4				TRANSFERENCIAS CORRIENTES					60,000.00	0.00	60,000.00	0.00	0.00	0.00	0.00	60,000.00	100.00
1.2		14	00	0003		2	4	1			TRANSFERENCIAS CORRIENTES AL SECTOR PRIVADO					60,000.00	0.00	60,000.00	0.00	0.00	0.00	0.00	60,000.00	100.00
1.2		14	00	0003		2	4	1	2	02	Ayudas y donaciones ocasionales a hogares y personas	4203	20	1955	100	60,000.00	0.00	60,000.00	0.00	0.00	0.00	0.00	60,000.00	100.00





MINISTERIO DE HACIENDA
DIRECCION GENERAL DE PRESUPUESTO

EJECUCIÓN TRIMESTRAL DE LOS GASTOS Y APLICACIONES FINANCIERAS POR DESTINO DE FONDOS Y ESTRUCTURA PROGRAMÁTICA
CORRESPONDIENTE AL PRIMER TRIMESTRE DEL AÑO 2026



Código del Capítulo: **7007**

Denominación: **Ayuntamiento Municipal de Banica**

Destino de Fondos	Estructura Programática					SNIP	Clasificador del Gasto					Denominación del Gasto	Función	Fuente Financiamiento	Fuente Específica	Organismo Financiador	Presupuesto			Devengado				
	Partidas no Asig. a Prog.	Programa	Proyecto	Actividad/Cobra			Tipo	Objeto	Cuenta	Subcuenta	Auxiliar						Original	Modificaciones	Vigente	Acumulado Anterior	Trimestre	A la Fecha	% Devengado a la Fecha	Balance Disponible
1	2	3	4	5	6	7	8	9	10	11	12	13	14	15	16	17	18	19 = 17 +/- 18	20	21	22 = 20 + 21	23 = 22 ÷ 19	24 = 19 - 22	25 = 24 ÷ 19
1.3											Programas de Educación, Género y Salud					1,186,736.00	7,341.26	1,194,077.26	0.00	225,773.33	225,773.33	18.91	968,303.93	81.09
1.3						2					CLASIFICADOR DEL GASTO					1,186,736.00	7,341.26	1,194,077.26	0.00	225,773.33	225,773.33	18.91	968,303.93	81.09
1.3		01									Normas, Políticas y Administración Municipal					180,630.00	1,225.00	181,855.00	0.00	14,273.33	14,273.33	7.85	167,581.67	92.15
1.3		01	00	0004							Servicios Administrativos y Financieros					180,630.00	1,225.00	181,855.00	0.00	14,273.33	14,273.33	7.85	167,581.67	92.15
1.3		01	00	0004		2	2				CONTRATACIÓN DE SERVICIOS					20,630.00	0.00	20,630.00	0.00	973.33	973.33	4.72	19,656.67	95.28
1.3		01	00	0004		2	2	8			OTROS SERVICIOS NO INCLUIDOS EN CONCEPTOS ANTERIORES					20,630.00	0.00	20,630.00	0.00	973.33	973.33	4.72	19,656.67	95.28
1.3		01	00	0004		2	2	8	2	01	Comisiones y gastos bancarios	1102	20	1955	100	20,630.00	0.00	20,630.00	0.00	973.33	973.33	4.72	19,656.67	95.28
1.3		01	00	0004		2	3				MATERIALES Y SUMINISTROS					160,000.00	1,225.00	161,225.00	0.00	13,300.00	13,300.00	8.25	147,925.00	91.75
1.3		01	00	0004		2	3	1			ALIMENTOS Y PRODUCTOS AGROFORESTALES					160,000.00	1,225.00	161,225.00	0.00	13,300.00	13,300.00	8.25	147,925.00	91.75
1.3		01	00	0004		2	3	1	1		Alimentos y bebidas para personas					160,000.00	1,225.00	161,225.00	0.00	13,300.00	13,300.00	8.25	147,925.00	91.75
1.3		01	00	0004		2	3	1	1	01	Alimentos y bebidas para personas	1102	20	1955	100	60,000.00	0.00	60,000.00	0.00	13,300.00	13,300.00	22.17	46,700.00	77.83
1.3		01	00	0004		2	3	1	1	01	Alimentos y bebidas para personas	1102	30	9996	102	0.00	1,225.00	1,225.00	0.00	0.00	0.00	0.00	1,225.00	100.00
1.3		01	00	0004		2	3	1	1	01	Alimentos y bebidas para personas	1102	30	9998	102	100,000.00	0.00	100,000.00	0.00	0.00	0.00	0.00	100,000.00	100.00
1.3		14									Gestión y Administración de Servicios Sociales					974,114.00	6,116.26	980,230.26	0.00	211,500.00	211,500.00	21.58	768,730.26	78.42
1.3		14	00	0001							Asistencia Social					765,114.00	6,116.26	771,230.26	0.00	172,500.00	172,500.00	22.37	598,730.26	77.63
1.3		14	00	0001		2	2				CONTRATACIÓN DE SERVICIOS					158,000.00	0.00	158,000.00	0.00	0.00	0.00	0.00	158,000.00	100.00
1.3		14	00	0001		2	2	8			OTROS SERVICIOS NO INCLUIDOS EN CONCEPTOS ANTERIORES					158,000.00	0.00	158,000.00	0.00	0.00	0.00	0.00	158,000.00	100.00
1.3		14	00	0001		2	2	8	4	01	Servicios funerarios y gastos conexos	4510	30	9998	102	158,000.00	0.00	158,000.00	0.00	0.00	0.00	0.00	158,000.00	100.00



MINISTERIO DE HACIENDA
DIRECCION GENERAL DE PRESUPUESTO

EJECUCIÓN TRIMESTRAL DE LOS GASTOS Y APLICACIONES FINANCIERAS POR DESTINO DE FONDOS Y ESTRUCTURA PROGRAMATICA
CORRESPONDIENTE AL PRIMER TRIMESTRE DEL AÑO 2026



Código del Capítulo: **7007**

Denominación: **Ayuntamiento Municipal de Banica**

Destino de Fondos	Estructura Programática					SNIP	Clasificador del Gasto					Denominación del Gasto	Función	Fuente Financiamiento	Fuente Específica	Organismo Financiador	Presupuesto			Devengado				
	Partidas no Asig. a Prog.	Programa	Proyecto	Actividad/Obra			Tipo	Objeto	Cuenta	Subcuenta	Auxiliar						Original	Modificaciones	Vigente	Acumulado Anterior	Trimestre	A la Fecha	% Devengado a la Fecha	Balance Disponible
1	2	3	4	5	6	7	8	9	10	11	12	13	14	15	16	17	18	19 = 17 +/- 18	20	21	22 = 20 + 21	23 = 22 + 19	24 = 19 - 22	25 = 24 + 19
1.3		14	00	0001		2	4				TRANSFERENCIAS CORRIENTES					607,114.00	6,116.26	613,230.26	0.00	172,500.00	172,500.00	28.13	440,730.26	71.87
1.3		14	00	0001		2	4	1			TRANSFERENCIAS CORRIENTES AL SECTOR PRIVADO					607,114.00	6,116.26	613,230.26	0.00	172,500.00	172,500.00	28.13	440,730.26	71.87
1.3		14	00	0001		2	4	1	2		Ayudas y donaciones a personas					607,114.00	6,116.26	613,230.26	0.00	172,500.00	172,500.00	28.13	440,730.26	71.87
1.3		14	00	0001		2	4	1	2	01	Ayudas y donaciones programadas a hogares y personas	4510	20	1955	100	588,000.00	0.00	588,000.00	0.00	172,500.00	172,500.00	29.34	415,500.00	70.66
1.3		14	00	0001		2	4	1	2	02	Ayudas y donaciones ocasionales a hogares y personas	4510	20	1955	100	19,114.00	0.00	19,114.00	0.00	0.00	0.00	0.00	19,114.00	100.00
1.3		14	00	0001		2	4	1	2	02	Ayudas y donaciones ocasionales a hogares y personas	4510	30	9998	121	0.00	6,116.26	6,116.26	0.00	0.00	0.00	0.00	6,116.26	100.00
1.3		14	00	0002							Educación y Formación Integral					209,000.00	0.00	209,000.00	0.00	39,000.00	39,000.00	18.66	170,000.00	81.34
1.3		14	00	0002		2	1				REMUNERACIONES Y CONTRIBUCIONES					169,000.00	0.00	169,000.00	0.00	39,000.00	39,000.00	23.08	130,000.00	76.92
1.3		14	00	0002		2	1	1			REMUNERACIONES					169,000.00	0.00	169,000.00	0.00	39,000.00	39,000.00	23.08	130,000.00	76.92
1.3		14	00	0002		2	1	1	2	06	Jornales	4409	20	1955	100	156,000.00	0.00	156,000.00	0.00	39,000.00	39,000.00	25.00	117,000.00	75.00
1.3		14	00	0002		2	1	1	4	01	Sueldo Anual No. 13	4409	20	1955	100	13,000.00	0.00	13,000.00	0.00	0.00	0.00	0.00	13,000.00	100.00
1.3		14	00	0002		2	2				CONTRATACIÓN DE SERVICIOS					40,000.00	0.00	40,000.00	0.00	0.00	0.00	0.00	40,000.00	100.00
1.3		14	00	0002		2	2	8			OTROS SERVICIOS NO INCLUIDOS EN CONCEPTOS ANTERIORES					40,000.00	0.00	40,000.00	0.00	0.00	0.00	0.00	40,000.00	100.00
1.3		14	00	0002		2	2	8	7	04	Servicios de capacitación	4409	20	1955	100	40,000.00	0.00	40,000.00	0.00	0.00	0.00	0.00	40,000.00	100.00
1.3	98										Adm. de Contribuciones Especiales (Transf. Priv.)					31,992.00	0.00	31,992.00	0.00	0.00	0.00	0.00	31,992.00	100.00
1.3	98					2	4				TRANSFERENCIAS CORRIENTES					31,992.00	0.00	31,992.00	0.00	0.00	0.00	0.00	31,992.00	100.00
1.3	98					2	4	1			TRANSFERENCIAS CORRIENTES AL SECTOR PRIVADO					31,992.00	0.00	31,992.00	0.00	0.00	0.00	0.00	31,992.00	100.00

MINISTERIO DE HACIENDA
DIRECCION GENERAL DE PRESUPUESTO
EJECUCIÓN TRIMESTRAL DE LOS GASTOS Y APLICACIONES FINANCIERAS POR DESTINO DE FONDOS Y ESTRUCTURA PROGRAMATICA
CORRESPONDIENTE AL PRIMER TRIMESTRE DEL AÑO 2026

Código del Capítulo: **7007**

Denominación: **Ayuntamiento Municipal de Banica**

Destino de Fondos	Estructura Programática					SNIP	Clasificador del Gasto					Denominación del Gasto	Función	Fuente Financiamiento	Fuente Especifica	Organismo Financiador	Presupuesto			Devengado				Balance Disponible	% Balance Disponible
	Partidas no Asig. a Prog.	Programa	Proyecto	Actividad/ Obra			Tipo	Objeto	Cuenta	Subcuenta	Auxiliar						Original	Modificaciones	Vigente	Acumulado Anterior	Trimestre	A la Fecha	% Devengado a la Fecha		
1	2	3	4	5	6	7	8	9	10	11	12	13	14	15	16	17	18	19 = 17 +/- 18	20	21	22 = 20 + 21	23 = 22 + 19	24 = 19 - 22	25 = 24 + 19	
1.3	98					2	4	1	6	01	Transferencias corrientes programadas a asociaciones sin fines de lucro	4409	20	1955	100	31,992.00	0.00	31,992.00	0.00	0.00	0.00	0.00	31,992.00	100.00	





MINISTERIO DE HACIENDA
DIRECCION GENERAL DE PRESUPUESTO

EJECUCIÓN TRIMESTRAL DE LOS GASTOS Y APLICACIONES FINANCIERAS POR DESTINO DE FONDOS Y ESTRUCTURA PROGRAMATICA
CORRESPONDIENTE AL PRIMER TRIMESTRE DEL AÑO 2026



Código del Capítulo: **7007**

Denominación: **Ayuntamiento Municipal de Banica**

Destino de Fondos	Estructura Programática					SNIP	Clasificador del Gasto					Función	Fuente Financiamiento	Fuente Especifica	Organismo Financiador	Presupuesto			Devengado					
	Partidas no Asig. a Prog.	Programa	Proyecto	Actividad/Cobra			Tipo	Objeto	Cuenta	Subcuenta	Auxiliar					Denominación del Gasto	Original	Modificaciones	Vigente	Acumulado Anterior	Trimestre	A la Fecha	% Devengado a la Fecha	Balance Disponible
1	2	3	4	5	6	7	8	9	10	11	12	13	14	15	16	17	18	19 = 17 +/- 18	20	21	22 = 20 + 21	23 = 22 + 19	24 = 19 - 22	25 = 24 + 19
2.1											Bienes Muebles, Inmuebles no clasificado en categoría proyecto					1,217,354.00	472,168.45	1,689,522.45	0.00	370,416.32	370,416.32	21.92	1,319,106.13	78.08
2.1						2					CLASIFICADOR DEL GASTO					1,217,354.00	472,168.45	1,689,522.45	0.00	370,416.32	370,416.32	21.92	1,319,106.13	78.08
2.1		01									Normas, Políticas y Administración Municipal					349,173.00	0.00	349,173.00	0.00	23,796.71	23,796.71	6.82	325,376.29	93.18
2.1		01	00	0003							Administración Municipal					299,173.00	0.00	299,173.00	0.00	20,780.00	20,780.00	6.95	278,393.00	93.05
2.1		01	00	0003		2	2				CONTRATACIÓN DE SERVICIOS					27,273.00	0.00	27,273.00	0.00	20,780.00	20,780.00	76.19	6,493.00	23.81
2.1		01	00	0003		2	2	7			SERVICIOS DE CONSERVACION, REPARACIONES MENORES E INSTALACIONES TEMPORALES					27,273.00	0.00	27,273.00	0.00	20,780.00	20,780.00	76.19	6,493.00	23.81
2.1		01	00	0003		2	2	7	1	01	Mantenimiento y reparaciones menores en edificaciones	1101	20	1955	100	27,273.00	0.00	27,273.00	0.00	20,780.00	20,780.00	76.19	6,493.00	23.81
2.1		01	00	0003		2	6				BIENES MUEBLES, INMUEBLES E INTANGIBLES					271,900.00	0.00	271,900.00	0.00	0.00	0.00	0.00	271,900.00	100.00
2.1		01	00	0003		2	6	1			MOBILIARIO Y EQUIPO					218,900.00	0.00	218,900.00	0.00	0.00	0.00	0.00	218,900.00	100.00
2.1		01	00	0003		2	6	1	1	01	Muebles, equipos de oficina y estantería	1101	20	1955	100	21,500.00	0.00	21,500.00	0.00	0.00	0.00	0.00	21,500.00	100.00
2.1		01	00	0003		2	6	1	3	01	Equipos de tecnología de la información y comunicación	1101	20	1955	100	175,400.00	0.00	175,400.00	0.00	0.00	0.00	0.00	175,400.00	100.00
2.1		01	00	0003		2	6	1	4	01	Electrodomesticos	1101	20	1955	100	22,000.00	0.00	22,000.00	0.00	0.00	0.00	0.00	22,000.00	100.00
2.1		01	00	0003		2	6	2			MOBILIARIO Y EQUIPO AUDIOVISUAL EDUCACIONAL Y RECREATIVO EDUCACIONAL					53,000.00	0.00	53,000.00	0.00	0.00	0.00	0.00	53,000.00	100.00
2.1		01	00	0003		2	6	2	1	01	Equipos y aparatos audiovisuales	1101	20	1955	100	53,000.00	0.00	53,000.00	0.00	0.00	0.00	0.00	53,000.00	100.00
2.1		01	00	0004							Servicios Administrativos y Financieros					50,000.00	0.00	50,000.00	0.00	3,016.71	3,016.71	6.03	46,983.29	93.97
2.1		01	00	0004		2	2				CONTRATACIÓN DE SERVICIOS					50,000.00	0.00	50,000.00	0.00	3,016.71	3,016.71	6.03	46,983.29	93.97



MINISTERIO DE HACIENDA
DIRECCION GENERAL DE PRESUPUESTO

EJECUCIÓN TRIMESTRAL DE LOS GASTOS Y APLICACIONES FINANCIERAS POR DESTINO DE FONDOS Y ESTRUCTURA PROGRAMÁTICA
CORRESPONDIENTE AL PRIMER TRIMESTRE DEL AÑO 2026

Código del Capítulo: **7007**

Denominación: **Ayuntamiento Municipal de Banica**

Destino de Fondos	Estructura Programática					SNIP	Clasificador del Gasto					Denominación del Gasto	Función	Fuente Financiamiento	Fuente Específica	Organismo Financiador	Presupuesto			Devengado					
	Partidas no Asig. a Prog.	Programa	Proyecto	Actividad/Obra	Otra		Tipo	Objeto	Cuenta	Subcuenta	Auxiliar						Original	Modificaciones	Vigente	Acumulado Anterior	Trimestre	A la Fecha	% Devengado a la Fecha	Balance Disponible	% Balance Disponible
1	2	3	4	5	6	7	8	9	10	11	12	13	14	15	16	17	18	19 = 17 +/- 18	20	21	22 = 20 + 21	23 = 22 + 19	24 = 19 - 22	25 = 24 + 19	
2.1		01	00	0004		2	2	8			OTROS SERVICIOS NO INCLUIDOS EN CONCEPTOS ANTERIORES					50,000.00	0.00	50,000.00	0.00	3,016.71	3,016.71	6.03	46,983.29	93.97	
2.1		01	00	0004		2	2	8	2	01	Comisiones y gastos bancarios	1102	20	1955	100	50,000.00	0.00	50,000.00	0.00	3,016.71	3,016.71	6.03	46,983.29	93.97	
2.1		11									Obras Públicas Municipales					868,181.00	472,168.45	1,340,349.45	0.00	346,619.61	346,619.61	25.86	993,729.84	74.14	
2.1		11	00	0001							Coordinación, Ejecución y Fiscalización de Obras					868,181.00	472,168.45	1,340,349.45	0.00	346,619.61	346,619.61	25.86	993,729.84	74.14	
2.1		11	00	0001		2	2				CONTRATACIÓN DE SERVICIOS					868,181.00	472,168.45	1,340,349.45	0.00	346,619.61	346,619.61	25.86	993,729.84	74.14	
2.1		11	00	0001		2	2	7			SERVICIOS DE CONSERVACION, REPARACIONES MENORES E INSTALACIONES TEMPORALES					868,181.00	472,168.45	1,340,349.45	0.00	346,619.61	346,619.61	25.86	993,729.84	74.14	
2.1		11	00	0001		2	2	7	1		Contratación de mantenimiento y reparaciones menores					450,000.00	265,568.93	715,568.93	0.00	106,975.00	106,975.00	14.95	608,593.93	85.05	
2.1		11	00	0001		2	2	7	1	04	Mantenimiento y reparación de obras de ingeniería civil o infraestructura	2503	20	1955	100	450,000.00	0.00	450,000.00	0.00	106,975.00	106,975.00	23.77	343,025.00	76.23	
2.1		11	00	0001		2	2	7	1	04	Mantenimiento y reparación de obras de ingeniería civil o infraestructura	2503	30	9996	102	0.00	6,125.00	6,125.00	0.00	0.00	0.00	0.00	0.00	6,125.00	100.00
2.1		11	00	0001		2	2	7	1	04	Mantenimiento y reparación de obras de ingeniería civil o infraestructura	2503	30	9998	102	0.00	25,000.00	25,000.00	0.00	0.00	0.00	0.00	0.00	25,000.00	100.00
2.1		11	00	0001		2	2	7	1	04	Mantenimiento y reparación de obras de ingeniería civil o infraestructura	2503	30	9998	121	0.00	234,443.93	234,443.93	0.00	0.00	0.00	0.00	0.00	234,443.93	100.00
2.1		11	00	0001		2	2	7	2		Mantenimiento y reparación de maquinarias y equipos					418,181.00	206,599.52	624,780.52	0.00	239,644.61	239,644.61	38.36	385,135.91	61.64	
2.1		11	00	0001		2	2	7	2	06	Mantenimiento y reparación de equipos de transporte, tracción y elevación	2503	20	1955	100	281,931.00	0.00	281,931.00	0.00	239,644.61	239,644.61	85.00	42,286.39	15.00	
2.1		11	00	0001		2	2	7	2	06	Mantenimiento y reparación de equipos de transporte, tracción y elevación	2503	30	9996	102	61,546.00	0.00	61,546.00	0.00	0.00	0.00	0.00	0.00	61,546.00	100.00
2.1		11	00	0001		2	2	7	2	06	Mantenimiento y reparación de equipos de transporte, tracción y elevación	2503	30	9998	102	74,704.00	6,599.52	81,303.52	0.00	0.00	0.00	0.00	0.00	81,303.52	100.00

MINISTERIO DE HACIENDA
DIRECCION GENERAL DE PRESUPUESTO
EJECUCIÓN TRIMESTRAL DE LOS GASTOS Y APLICACIONES FINANCIERAS POR DESTINO DE FONDOS Y ESTRUCTURA PROGRAMATICA
CORRESPONDIENTE AL PRIMER TRIMESTRE DEL AÑO 2026

Código del Capítulo: 7007

Denominación: Ayuntamiento Municipal de Banica

Destino de Fondos	Estructura Programática					SNIP	Clasificador del Gasto					Presupuesto			Devengado				Balance Disponible	% Balance Disponible				
	Partidas no Asig. a Prog.	Programa	Proyecto	Actividad/Otra			Tipo	Objeto	Cuenta	Subcuenta	Auxiliar	Denominación del Gasto	Función	Fuente Financiamiento	Fuente Especifica	Organismo Financiador	Original	Modificaciones			Vigente	Acumulado Anterior	Trimestre	A la Fecha
1	2	3	4	5	6	7	8	9	10	11	12	13	14	15	16	17	18	19 = 17 +/- 18	20	21	22 = 20 + 21	23 = 22 + 19	24 = 19 - 22	25 = 24 + 19
2.1		11	00	0001		2	2	7	2	06	Mantenimiento y reparación de equipos de transporte, tracción y elevación	2503	30	9998	121	0.00	200,000.00	200,000.00	0.00	0.00	0.00	0.00	200,000.00	100.00





MINISTERIO DE HACIENDA
DIRECCION GENERAL DE PRESUPUESTO

EJECUCIÓN TRIMESTRAL DE LOS GASTOS Y APLICACIONES FINANCIERAS POR DESTINO DE FONDOS Y ESTRUCTURA PROGRAMÁTICA
CORRESPONDIENTE AL PRIMER TRIMESTRE DEL AÑO 2026



Código del Capítulo: **7007**

Denominación: **Ayuntamiento Municipal de Banica**

Destino de Fondos	Estructura Programática					SNIP	Clasificador del Gasto					Denominación del Gasto	Función	Fuente Financiamiento	Fuente Específica	Organismo Financiador	Presupuesto			Devengado			Balance Disponible	% Balance Disponible
	Partidas no Asig. a Prog.	Programa	Proyecto	Actividad/Obra	Otra		Tipo	Objeto	Cuenta	Subcuenta	Auxiliar						Original	Modificaciones	Vigente	Acumulado Anterior	Trimestre	A la Fecha		
1	2	3	4	5	6	7	8	9	10	11	12	13	14	15	16	17	18	19 = 17 +/- 18	20	21	22 = 20 + 21	23 = 22 + 19	24 = 19 - 22	25 = 24 + 19
2.2											Obras de Infraestructura					4,716,328.00	3,143,816.28	7,860,144.28	0.00	607,105.13	607,105.13	7.72	7,253,039.15	92.28
2.2						2					CLASIFICADOR DEL GASTO					4,716,328.00	3,143,816.28	7,860,144.28	0.00	607,105.13	607,105.13	7.72	7,253,039.15	92.28
2.2		11									Obras Públicas Municipales					4,716,328.00	3,143,816.28	7,860,144.28	0.00	607,105.13	607,105.13	7.72	7,253,039.15	92.28
2.2		11	01								Construcción de Vías de Comunicación y Anexos					280,000.00	2,937,503.35	3,217,503.35	0.00	293,551.49	293,551.49	9.12	2,923,951.86	90.88
2.2		11	01	0051							Construcción Aceras y Contenes Bánica-Sabana Cruz					5,000.00	0.00	5,000.00	0.00	0.00	0.00	0.00	5,000.00	100.00
2.2		11	01	0051		2	7				OBRAS					5,000.00	0.00	5,000.00	0.00	0.00	0.00	0.00	5,000.00	100.00
2.2		11	01	0051		2	7	2			INFRAESTRUCTURA					5,000.00	0.00	5,000.00	0.00	0.00	0.00	0.00	5,000.00	100.00
2.2		11	01	0051		2	7	2	4	01	Infraestructura terrestre y obras anexas	2601	20	1955	100	5,000.00	0.00	5,000.00	0.00	0.00	0.00	0.00	5,000.00	100.00
2.2		11	01	0052							Construcción Aceras y Contenes La Recta.					5,000.00	0.00	5,000.00	0.00	0.00	0.00	0.00	5,000.00	100.00
2.2		11	01	0052		2	7				OBRAS					5,000.00	0.00	5,000.00	0.00	0.00	0.00	0.00	5,000.00	100.00
2.2		11	01	0052		2	7	2			INFRAESTRUCTURA					5,000.00	0.00	5,000.00	0.00	0.00	0.00	0.00	5,000.00	100.00
2.2		11	01	0052		2	7	2	4	01	Infraestructura terrestre y obras anexas	2601	20	1955	100	5,000.00	0.00	5,000.00	0.00	0.00	0.00	0.00	5,000.00	100.00
2.2		11	01	0053							Construcción Aceras y Contenes y Badenes Casco Urbanos					5,000.00	2,845,238.61	2,850,238.61	0.00	0.00	0.00	0.00	2,850,238.61	100.00
2.2		11	01	0053		2	7				OBRAS					5,000.00	2,845,238.61	2,850,238.61	0.00	0.00	0.00	0.00	2,850,238.61	100.00
2.2		11	01	0053		2	7	2			INFRAESTRUCTURA					5,000.00	2,845,238.61	2,850,238.61	0.00	0.00	0.00	0.00	2,850,238.61	100.00
2.2		11	01	0053		2	7	2	4		Infraestructura terrestre y obras anexas					5,000.00	2,845,238.61	2,850,238.61	0.00	0.00	0.00	0.00	2,850,238.61	100.00
2.2		11	01	0053		2	7	2	4	01	Infraestructura terrestre y obras anexas	2601	10	100	121	0.00	2,845,238.61	2,845,238.61	0.00	0.00	0.00	0.00	2,845,238.61	100.00
2.2		11	01	0053		2	7	2	4	01	Infraestructura terrestre y obras anexas	2601	20	1955	100	5,000.00	0.00	5,000.00	0.00	0.00	0.00	0.00	5,000.00	100.00
2.2		11	01	0054							Construcción Peatonal I Sandunga					5,000.00	0.00	5,000.00	0.00	0.00	0.00	0.00	5,000.00	100.00



MINISTERIO DE HACIENDA
DIRECCION GENERAL DE PRESUPUESTO

EJECUCIÓN TRIMESTRAL DE LOS GASTOS Y APLICACIONES FINANCIERAS POR DESTINO DE FONDOS Y ESTRUCTURA PROGRAMÁTICA
CORRESPONDIENTE AL PRIMER TRIMESTRE DEL AÑO 2026



Código del Capítulo: 7007

Denominación: Ayuntamiento Municipal de Banica

Destino de Fondos	Estructura Programática					SNIP	Clasificador del Gasto					Presupuesto			Devengado			Balance Disponible	% Balance Disponible					
	Partidas no Asig. a Prog.	Programa	Proyecto	Actividad/Obra	Tipo		Objeto	Cuenta	Subcuenta	Auxiliar	Denominación del Gasto	Función	Fuente Financiamiento	Fuente Especifica	Organismo Financiador	Original	Modificaciones			Vigente	Acumulado Anterior	Trimestre	A la Fecha	% Devengado a la Fecha
2.2		11	01	0054	2	7				OBRAS					5,000.00	0.00	5,000.00	0.00	0.00	0.00	0.00	5,000.00	100.00	
2.2		11	01	0054	2	7	2			INFRAESTRUCTURA					5,000.00	0.00	5,000.00	0.00	0.00	0.00	0.00	5,000.00	100.00	
2.2		11	01	0054	2	7	2	4	01	Infraestructura terrestre y obras anexas	2601	20	1955	100	5,000.00	0.00	5,000.00	0.00	0.00	0.00	0.00	5,000.00	100.00	
2.2		11	01	0055						Construcción Peatonal II Don Juan.					5,000.00	0.00	5,000.00	0.00	0.00	0.00	0.00	5,000.00	100.00	
2.2		11	01	0055	2	7				OBRAS					5,000.00	0.00	5,000.00	0.00	0.00	0.00	0.00	5,000.00	100.00	
2.2		11	01	0055	2	7	2			INFRAESTRUCTURA					5,000.00	0.00	5,000.00	0.00	0.00	0.00	0.00	5,000.00	100.00	
2.2		11	01	0055	2	7	2	4	01	Infraestructura terrestre y obras anexas	2601	20	1955	100	5,000.00	0.00	5,000.00	0.00	0.00	0.00	0.00	5,000.00	100.00	
2.2		11	01	0056						Construcción Peatonal III Cuquita.					5,000.00	0.00	5,000.00	0.00	0.00	0.00	0.00	5,000.00	100.00	
2.2		11	01	0056	2	7				OBRAS					5,000.00	0.00	5,000.00	0.00	0.00	0.00	0.00	5,000.00	100.00	
2.2		11	01	0056	2	7	2			INFRAESTRUCTURA					5,000.00	0.00	5,000.00	0.00	0.00	0.00	0.00	5,000.00	100.00	
2.2		11	01	0056	2	7	2	4	01	Infraestructura terrestre y obras anexas	2601	20	1955	100	5,000.00	0.00	5,000.00	0.00	0.00	0.00	0.00	5,000.00	100.00	
2.2		11	01	0057						Construcción de Baden Polideportivo PPM					250,000.00	0.00	250,000.00	0.00	250,000.00	250,000.00	100.00	0.00	0.00	
2.2		11	01	0057	2	7				OBRAS					250,000.00	0.00	250,000.00	0.00	250,000.00	250,000.00	100.00	0.00	0.00	
2.2		11	01	0057	2	7	2			INFRAESTRUCTURA					250,000.00	0.00	250,000.00	0.00	250,000.00	250,000.00	100.00	0.00	0.00	
2.2		11	01	0057	2	7	2	4	01	Infraestructura terrestre y obras anexas	2601	20	1955	100	250,000.00	0.00	250,000.00	0.00	250,000.00	250,000.00	250,000.00	100.00	0.00	0.00
2.2		11	01	0058						Construcción de badenes en la Calle La Recta Sector La Manicera (PPM)					0.00	92,264.74	92,264.74	0.00	43,551.49	43,551.49	47.20	48,713.25	52.80	
2.2		11	01	0058	2	7				OBRAS					0.00	92,264.74	92,264.74	0.00	43,551.49	43,551.49	47.20	48,713.25	52.80	
2.2		11	01	0058	2	7	2			INFRAESTRUCTURA					0.00	92,264.74	92,264.74	0.00	43,551.49	43,551.49	47.20	48,713.25	52.80	
2.2		11	01	0058	2	7	2	4	01	Infraestructura terrestre y obras anexas	2601	40	9992	121	0.00	92,264.74	92,264.74	0.00	43,551.49	43,551.49	47.20	48,713.25	52.80	



MINISTERIO DE HACIENDA
DIRECCION GENERAL DE PRESUPUESTO

EJECUCIÓN TRIMESTRAL DE LOS GASTOS Y APLICACIONES FINANCIERAS POR DESTINO DE FONDOS Y ESTRUCTURA PROGRAMÁTICA
CORRESPONDIENTE AL PRIMER TRIMESTRE DEL AÑO 2026



Código del Capítulo: 7007

Denominación: Ayuntamiento Municipal de Banica

Destino de Fondos	Estructura Programática					SNIP	Clasificador del Gasto					Denominación del Gasto	Función	Fuente Financiamiento	Fuente Especifica	Organismo Financiador	Presupuesto			Devengado				
	Partidas no Asig. a Prog.	Programa	Proyecto	Actividad/Obra			Tipo	Objeto	Cuenta	Subcuenta	Auxiliar						Original	Modificaciones	Vigente	Acumulado Anterior	Trimestre	A la Fecha	% Devengado a la Fecha	Balance Disponible
1	2	3	4	5	6	7	8	9	10	11	12	13	14	15	16	17	18	19 = 17 +/- 18	20	21	22 = 20 + 21	23 = 22 + 19	24 = 19 - 22	25 = 24 + 19
2.2		11	02								Reparación y Acondicionamiento de Vías de Comunicación					388,782.00	0.00	388,782.00	0.00	15,000.00	15,000.00	3.86	373,782.00	96.14
2.2		11	02	0051							Reparación de camino vecinal					388,782.00	0.00	388,782.00	0.00	15,000.00	15,000.00	3.86	373,782.00	96.14
2.2		11	02	0051		2	7				OBRAS					388,782.00	0.00	388,782.00	0.00	15,000.00	15,000.00	3.86	373,782.00	96.14
2.2		11	02	0051		2	7	2			INFRAESTRUCTURA					388,782.00	0.00	388,782.00	0.00	15,000.00	15,000.00	3.86	373,782.00	96.14
2.2		11	02	0051		2	7	2	4	01	Infraestructura terrestre y obras anexas	2601	20	1955	100	388,782.00	0.00	388,782.00	0.00	15,000.00	15,000.00	3.86	373,782.00	96.14
2.2		11	05								Construcción Instalaciones Recreativas					2,286,189.00	0.00	2,286,189.00	0.00	0.00	0.00	0.00	2,286,189.00	100.00
2.2		11	05	0051							Construcción Parque Recreativo Sector Tabacal.					5,000.00	0.00	5,000.00	0.00	0.00	0.00	0.00	5,000.00	100.00
2.2		11	05	0051		2	7				OBRAS					5,000.00	0.00	5,000.00	0.00	0.00	0.00	0.00	5,000.00	100.00
2.2		11	05	0051		2	7	2			INFRAESTRUCTURA					5,000.00	0.00	5,000.00	0.00	0.00	0.00	0.00	5,000.00	100.00
2.2		11	05	0051		2	7	2	7	01	Obras urbanísticas	4302	20	1955	100	5,000.00	0.00	5,000.00	0.00	0.00	0.00	0.00	5,000.00	100.00
2.2		11	05	0052							Remozamiento Parque Central.					5,000.00	0.00	5,000.00	0.00	0.00	0.00	0.00	5,000.00	100.00
2.2		11	05	0052		2	7				OBRAS					5,000.00	0.00	5,000.00	0.00	0.00	0.00	0.00	5,000.00	100.00
2.2		11	05	0052		2	7	2			INFRAESTRUCTURA					5,000.00	0.00	5,000.00	0.00	0.00	0.00	0.00	5,000.00	100.00
2.2		11	05	0052		2	7	2	7	01	Obras urbanísticas	4302	20	1955	100	5,000.00	0.00	5,000.00	0.00	0.00	0.00	0.00	5,000.00	100.00
2.2		11	05	0053							Construcción Parqucito por donde Arelis PPM					224,677.00	0.00	224,677.00	0.00	0.00	0.00	0.00	224,677.00	100.00
2.2		11	05	0053		2	7				OBRAS					224,677.00	0.00	224,677.00	0.00	0.00	0.00	0.00	224,677.00	100.00
2.2		11	05	0053		2	7	2			INFRAESTRUCTURA					224,677.00	0.00	224,677.00	0.00	0.00	0.00	0.00	224,677.00	100.00
2.2		11	05	0053		2	7	2	7	01	Obras urbanísticas	4302	20	1955	100	224,677.00	0.00	224,677.00	0.00	0.00	0.00	0.00	224,677.00	100.00
2.2		11	05	0054							Muro Perimetral con Pintura Artística					2,051,512.00	0.00	2,051,512.00	0.00	0.00	0.00	0.00	2,051,512.00	100.00



MINISTERIO DE HACIENDA
DIRECCION GENERAL DE PRESUPUESTO

EJECUCIÓN TRIMESTRAL DE LOS GASTOS Y APLICACIONES FINANCIERAS POR DESTINO DE FONDOS Y ESTRUCTURA PROGRAMÁTICA
CORRESPONDIENTE AL PRIMER TRIMESTRE DEL AÑO 2026



Código del Capítulo: 7007

Denominación: Ayuntamiento Municipal de Banica

Destino de Fondos	Estructura Programática					Clasificador del Gasto						Presupuesto			Devengado										
	Partidas no Asig. a Prog.	Programa	Proyecto	Actividad/Obra	SNIP	Tipo	Objeto	Cuenta	Subcuenta	Auxiliar	Denominación del Gasto	Función	Fuente Financiamiento	Fuente Especifica	Organismo Financiador	Original	Modificaciones	Vigente	Acumulado Anterior	Trimestre	A la Fecha	% Devengado a la Fecha	Balance Disponible	% Balance Disponible	
																									17
2.2		11	05	0054		2	7				OBRAS				2,051,512.00	0.00	2,051,512.00	0.00	0.00	0.00	0.00	0.00	2,051,512.00	100.00	
2.2		11	05	0054		2	7	2			INFRAESTRUCTURA				2,051,512.00	0.00	2,051,512.00	0.00	0.00	0.00	0.00	0.00	2,051,512.00	100.00	
2.2		11	05	0054		2	7	2	7	01	Obras urbanísticas	4302	20	1955	100	2,051,512.00	0.00	2,051,512.00	0.00	0.00	0.00	0.00	0.00	2,051,512.00	100.00
2.2		11	11								Construcción Instalación de Infraestructuras Urbanísticas y Ornamentales					1,526,424.00	189,918.70	1,716,342.70	0.00	72,226.41	72,226.41	4.21	1,644,116.29	95.79	
2.2		11	11	0051							Construcción Parador Fotográfico de Los Memisos					5,000.00	0.00	5,000.00	0.00	0.00	0.00	0.00	0.00	5,000.00	100.00
2.2		11	11	0051		2	7				OBRAS					5,000.00	0.00	5,000.00	0.00	0.00	0.00	0.00	0.00	5,000.00	100.00
2.2		11	11	0051		2	7	2			INFRAESTRUCTURA					5,000.00	0.00	5,000.00	0.00	0.00	0.00	0.00	0.00	5,000.00	100.00
2.2		11	11	0051		2	7	2	7	01	Obras urbanísticas	4101	20	1955	100	5,000.00	0.00	5,000.00	0.00	0.00	0.00	0.00	0.00	5,000.00	100.00
2.2		11	11	0052							Construcción Parador Fotográfico Las Cañitas(Segunda Etapa) PPM					1,521,424.00	104,843.42	1,626,267.42	0.00	0.00	0.00	0.00	0.00	1,626,267.42	100.00
2.2		11	11	0052		2	7				OBRAS					1,521,424.00	104,843.42	1,626,267.42	0.00	0.00	0.00	0.00	0.00	1,626,267.42	100.00
2.2		11	11	0052		2	7	2			INFRAESTRUCTURA					1,521,424.00	104,843.42	1,626,267.42	0.00	0.00	0.00	0.00	0.00	1,626,267.42	100.00
2.2		11	11	0052		2	7	2	7		Obras urbanísticas					1,521,424.00	104,843.42	1,626,267.42	0.00	0.00	0.00	0.00	0.00	1,626,267.42	100.00
2.2		11	11	0052		2	7	2	7	01	Obras urbanísticas	4101	20	1955	100	1,521,424.00	0.00	1,521,424.00	0.00	0.00	0.00	0.00	0.00	1,521,424.00	100.00
2.2		11	11	0052		2	7	2	7	01	Obras urbanísticas	4101	30	9998	121	0.00	104,843.42	104,843.42	0.00	0.00	0.00	0.00	0.00	104,843.42	100.00
2.2		11	11	0053							Construcción de Parador Fotografico en La Recta, Entrada del Cerro (PPM)					0.00	85,075.28	85,075.28	0.00	72,226.41	72,226.41	84.90	12,848.87	15.10	
2.2		11	11	0053		2	7				OBRAS					0.00	85,075.28	85,075.28	0.00	72,226.41	72,226.41	84.90	12,848.87	15.10	
2.2		11	11	0053		2	7	2			INFRAESTRUCTURA					0.00	85,075.28	85,075.28	0.00	72,226.41	72,226.41	84.90	12,848.87	15.10	
2.2		11	11	0053		2	7	2	7	01	Obras urbanísticas	4101	40	9992	121	0.00	85,075.28	85,075.28	0.00	72,226.41	72,226.41	84.90	12,848.87	15.10	
2.2		11	11	0053		2	7	2	7	01	Obras urbanísticas	4101	40	9992	121	0.00	85,075.28	85,075.28	0.00	72,226.41	72,226.41	84.90	12,848.87	15.10	

1- Contraloría General de la República, 2- Cámara de Cuentas, 3- Comisión de Fiscalización y Control, 4- Ayuntamiento Municipal, 5- Dirección General de Presupuesto (DIGEPRES), 6- Dirección General de Contabilidad Gubernamental (DIGECOG)



MINISTERIO DE HACIENDA
DIRECCION GENERAL DE PRESUPUESTO

EJECUCIÓN TRIMESTRAL DE LOS GASTOS Y APLICACIONES FINANCIERAS POR DESTINO DE FONDOS Y ESTRUCTURA PROGRAMÁTICA
CORRESPONDIENTE AL PRIMER TRIMESTRE DEL AÑO 2026



Código del Capítulo: **7007**

Denominación: **Ayuntamiento Municipal de Banica**

Destino de Fondos	Estructura Programática					SNIP	Clasificador del Gasto					Denominación del Gasto	Función	Fuente Financiamiento	Fuente Específica	Organismo Financiador	Presupuesto			Devengado				Balance Disponible	% Balance Disponible
	Partidas no Asig. a Prog.	Programa	Proyecto	Actividad/Obra	Tipo		Objeto	Cuenta	Subcuenta	Auxiliar	Original						Modificaciones	Vigente	Acumulado Anterior	Trimestre	A la Fecha	% Devengado a la Fecha			
																							20		
1	2	3	4	5	6	7	8	9	10	11	12	13	14	15	16	17	18	19 = 17 +/- 18	20	21	22 = 20 + 21	23 = 22 + 19	24 = 19 - 22	25 = 24 + 19	
2.2		11	13								Construcción Edificaciones Municipales					5,000.00	0.00	5,000.00	0.00	0.00	0.00	0.00	5,000.00	100.00	
2.2		11	13	0051							Construcción Palacio Municipal					5,000.00	0.00	5,000.00	0.00	0.00	0.00	0.00	5,000.00	100.00	
2.2		11	13	0051		2	7				OBRAS					5,000.00	0.00	5,000.00	0.00	0.00	0.00	0.00	5,000.00	100.00	
2.2		11	13	0051		2	7	1			OBRAS EN EDIFICACIONES					5,000.00	0.00	5,000.00	0.00	0.00	0.00	0.00	5,000.00	100.00	
2.2		11	13	0051		2	7	1	2	01	Obras para edificación no residencial	1101	20	1955	100	5,000.00	0.00	5,000.00	0.00	0.00	0.00	0.00	5,000.00	100.00	
2.2		11	15								Construcción en Cementerios					5,000.00	0.00	5,000.00	0.00	0.00	0.00	0.00	5,000.00	100.00	
2.2		11	15	0051							Construcción de nicho Cementerio Municipal					5,000.00	0.00	5,000.00	0.00	0.00	0.00	0.00	5,000.00	100.00	
2.2		11	15	0051		2	7				OBRAS					5,000.00	0.00	5,000.00	0.00	0.00	0.00	0.00	5,000.00	100.00	
2.2		11	15	0051		2	7	2			INFRAESTRUCTURA					5,000.00	0.00	5,000.00	0.00	0.00	0.00	0.00	5,000.00	100.00	
2.2		11	15	0051		2	7	2	8	01	Obras en cementerios	3101	20	1955	100	5,000.00	0.00	5,000.00	0.00	0.00	0.00	0.00	5,000.00	100.00	
2.2		11	21								Construcción de Infraestructuras Sanitarias, Alcantarilla y Medio Ambiente					209,933.00	16,394.23	226,327.23	0.00	226,327.23	226,327.23	100.00	0.00	0.00	
2.2		11	21	0051							Construcción drenaje pluvial imbornal por el Play PPM					209,933.00	0.00	209,933.00	0.00	209,933.00	209,933.00	100.00	0.00	0.00	
2.2		11	21	0051		2	7				OBRAS					209,933.00	0.00	209,933.00	0.00	209,933.00	209,933.00	100.00	0.00	0.00	
2.2		11	21	0051		2	7	2			INFRAESTRUCTURA					209,933.00	0.00	209,933.00	0.00	209,933.00	209,933.00	100.00	0.00	0.00	
2.2		11	21	0051		2	7	2	1	01	Obras hidráulicas y sanitarias	3103	20	1955	100	209,933.00	0.00	209,933.00	0.00	209,933.00	209,933.00	100.00	0.00	0.00	
2.2		11	21	0052							Construcción Verja Perimetral del Vertedero Municipal					0.00	16,394.23	16,394.23	0.00	16,394.23	16,394.23	100.00	0.00	0.00	
2.2		11	21	0052		2	7				OBRAS					0.00	16,394.23	16,394.23	0.00	16,394.23	16,394.23	100.00	0.00	0.00	
2.2		11	21	0052		2	7	2			INFRAESTRUCTURA					0.00	16,394.23	16,394.23	0.00	16,394.23	16,394.23	100.00	0.00	0.00	
2.2		11	21	0052		2	7	2	2	01	Obras hidráulicas y sanitarias	3103	30	9998	121	0.00	16,394.23	16,394.23	0.00	16,394.23	16,394.23	100.00	0.00	0.00	

**MINISTERIO DE HACIENDA
DIRECCION GENERAL DE PRESUPUESTO
EJECUCIÓN TRIMESTRAL DE LOS GASTOS Y APLICACIONES FINANCIERAS POR DESTINO DE FONDOS Y ESTRUCTURA PROGRAMATICA
CORRESPONDIENTE AL PRIMER TRIMESTRE DEL AÑO 2026**



Código del Capítulo: 7007

Denominación: Ayuntamiento Municipal de Banica

Destino de Fondos	Estructura Programática					SNIP	Clasificador del Gasto					Denominación del Gasto	Función	Fuente Financiamiento	Fuente Especifica	Organismo Financiador	Presupuesto			Devengado				Balance Disponible	% Balance Disponible
	Partidas no Asig. a Prog.	Programa	Proyecto	Actividad/Obra	Tipo		Objeto	Cuenta	Subcuenta	Auxiliar	Original						Modificaciones	Vigente	Acumulado Anterior	Trimestre	A la Fecha	% Devengado a la Fecha			
																							24 = 19 - 22		
1	2	3	4	5	6	7	8	9	10	11	12	13	14	15	16	17	18	19 = 17 +/- 18	20	21	22 = 20 + 21	23 = 22 + 19	24 = 19 - 22	25 = 24 ÷ 19	
2.2		11	23								Instalaciones, Colocación Eléctricas					10,000.00	0.00	10,000.00	0.00	0.00	0.00	0.00	10,000.00	100.00	
2.2		11	23	0051							Sistema Iluminación Sector Rastrillo					5,000.00	0.00	5,000.00	0.00	0.00	0.00	0.00	5,000.00	100.00	
2.2		11	23	0051		2	7				OBRAS					5,000.00	0.00	5,000.00	0.00	0.00	0.00	0.00	5,000.00	100.00	
2.2		11	23	0051		2	7	2			INFRAESTRUCTURA					5,000.00	0.00	5,000.00	0.00	0.00	0.00	0.00	5,000.00	100.00	
2.2		11	23	0051		2	7	2	2	01	Obras de energia	4104	20	1955	100	5,000.00	0.00	5,000.00	0.00	0.00	0.00	0.00	5,000.00	100.00	
2.2		11	23	0052							Sistema Iluminación Sector La Recta.					5,000.00	0.00	5,000.00	0.00	0.00	0.00	0.00	5,000.00	100.00	
2.2		11	23	0052		2	7				OBRAS					5,000.00	0.00	5,000.00	0.00	0.00	0.00	0.00	5,000.00	100.00	
2.2		11	23	0052		2	7	2			INFRAESTRUCTURA					5,000.00	0.00	5,000.00	0.00	0.00	0.00	0.00	5,000.00	100.00	
2.2		11	23	0052		2	7	2	2	01	Obras de energia	4104	20	1955	100	5,000.00	0.00	5,000.00	0.00	0.00	0.00	0.00	5,000.00	100.00	
2.2		11	24								Construcción de Infraestructuras Hidráulicas					5,000.00	0.00	5,000.00	0.00	0.00	0.00	0.00	5,000.00	100.00	
2.2		11	24	0051							Construcción Canaleta Encharcada Los Memisos					5,000.00	0.00	5,000.00	0.00	0.00	0.00	0.00	5,000.00	100.00	
2.2		11	24	0051		2	7				OBRAS					5,000.00	0.00	5,000.00	0.00	0.00	0.00	0.00	5,000.00	100.00	
2.2		11	24	0051		2	7	2			INFRAESTRUCTURA					5,000.00	0.00	5,000.00	0.00	0.00	0.00	0.00	5,000.00	100.00	
2.2		11	24	0051		2	7	2	1	01	Obras hidráulicas y sanitarias	3103	20	1955	100	5,000.00	0.00	5,000.00	0.00	0.00	0.00	0.00	5,000.00	100.00	




**MINISTERIO DE HACIENDA
DIRECCION GENERAL DE PRESUPUESTO
EJECUCIÓN TRIMESTRAL DE LOS GASTOS Y APLICACIONES FINANCIERAS POR DESTINO DE FONDOS Y ESTRUCTURA PROGRAMATICA
CORRESPONDIENTE AL PRIMER TRIMESTRE DEL AÑO 2026**





Código del Capítulo: 7007

Denominación: Ayuntamiento Municipal de Banica

Destino de Fondos	Estructura Programática					SNIP	Clasificador del Gasto					Denominación del Gasto	Función	Fuente Financiamiento	Fuente Especifica	Organismo Financiador	Presupuesto			Devengado				Balance Disponible	% Balance Disponible	
	Partidas no Asig. a Prog.	Programa	Proyecto	Actividad/Obra	Tipo		Objeto	Cuenta	Subcuenta	Auxiliar	Original						Modificaciones	Vigente	Acumulado Anterior	Trimestre	A la Fecha	% Devengado a la Fecha	24 = 19 - 22			25 = 24 + 19
1	2	3	4	5	6	7	8	9	10	11	12	13	14	15	16	17	18	19 = 17 +/- 18	20	21	22 = 20 + 21	23 = 22 + 19	24 = 19 - 22	25 = 24 + 19		
3.1.2						4					CLASIFICADOR DE APLICACIONES FINANCIERAS					0.00	688,725.00	688,725.00	0.00	688,725.00	688,725.00	100.00	0.00	0.00		
3.1.2	96										Deuda Pública Y Otras Operaciones Financieras					0.00	688,725.00	688,725.00	0.00	688,725.00	688,725.00	100.00	0.00	0.00		
3.1.2	96			0001		4	2				DISMINUCION DE PASIVOS					0.00	688,725.00	688,725.00	0.00	688,725.00	688,725.00	100.00	0.00	0.00		
3.1.2	96			0001		4	2	1			Disminucion de pasivos corrientes					0.00	688,725.00	688,725.00	0.00	688,725.00	688,725.00	100.00	0.00	0.00		
3.1.2	96			0001		4	2	1	1	01	Disminución de cuentas por pagar internas de corto plazo	0	10	100	104	0.00	688,725.00	688,725.00	0.00	688,725.00	688,725.00	100.00	0.00	0.00		
TOTAL RD\$																23,734,727.00	4,848,554.73	28,583,281.73	0.00	5,700,479.36	5,700,479.36	19.94	22,882,802.37	80.06		


Lic. Celenia Ramirez Jimenez
Preparado por


Lic. Guillermina Jimenez R.
Revisado por


Lic. Yissell Y. Santana Alcantara
Aprobado por

